


Godox



BG02

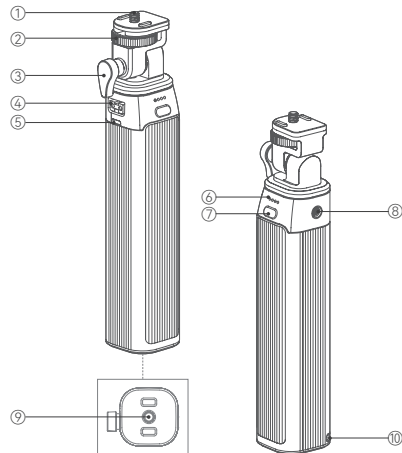
Godox 電池ハンドル
取扱説明書

V1.0

前書き

Godox の製品をご購入いただき、ありがとうございます。
Godox が新しく発売される BG02 は、小型ライトに電力を供給し、手持ちで光を配置することができ、大容量リチウム電池を使用し、雲台は調整可能であり、1/4" ネジでライトを迅速装着し、ライトホルダーを装着するネジ穴もあり、D-TAP と Type-C ポートを備え、旅行撮影、クリエイティブな創作、日常撮影などのシーンに使用できます。

部品名



- 1/4" ねじ
- ロック装置
- 方向調整ノブ
- D-TAP ポート
- Type-C ポート
- 電池残量インジケータランプ
- オン/オフボタン
- 1/4" ねじ孔 ①
- 1/4" ねじ孔 ②
- 吊手用穴

梱包物



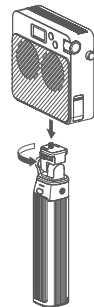
注：説明書の線図はすべて概略図であり、参考用です。製品の更新とアップグレードにより、製品の実物と線図には違いがある可能性があります。実物を見てください。

使い方

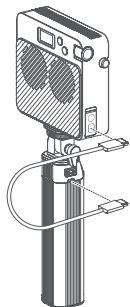
撮影ライト ML100R に組み合わせて使用

1. ライト 1/4" ねじ穴を雲台上の 1/4" ねじに合わせ、ロックされるまでロック装置をスクロールします。

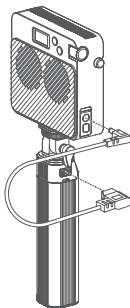
2. 方向調整ノブを逆時計回りに緩めて必要な雲台角度に調整し、調整後に方向調整ノブを時計回りに回します。



3. 標準装備した Type-C ケーブルをライトと電池ハンドルの Type-C ポートに接続し、ライトをオンにして使用します。



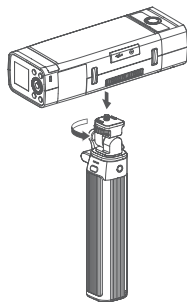
4. 又は標準装備した D-TAP ケーブルを電池ハンドルの D-TAP ポートに接続し、ライトをオンにして使用します。



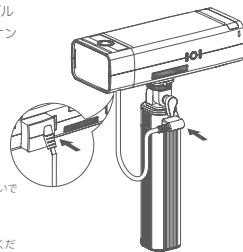
注: ライトと電池ハンドルに接続してから電力を供給でき、オン・オフボタンを押す必要がなく、電池ハンドルをオフにするにはオン・オフボタンを2回短押ししてください。

フラッシュライト AD200Proll に組み合わせて使用

1. ライトを雲台に取り付けます。



2. 電池をライトに装着してからケーブルを D-TAP ポートに接続し、ライトをオンにして使用します。



注: 1. 雲台に 1.5N*M を超えたトルクを加えないでください。
2. 上記のライトは別途購入してください。
3. 使用しないときは電源ケーブルを抜いてください。

Type-C ポートによる充電

標準装備した Type-C ケーブルを Type-C ポートに挿入し、電源を入れてから電池ハンドルに充電できます。電池残量不足の場合は直ちに充電する、又は放置してください。

充電進捗状況は、電池残量インジケータランプから分かります

- 電池残量 25% 未満: 4 本のインジケータランプは左から右に順番に点灯してからすべて消灯し、このように繰り返します。
- 電池残量 25% ~ 50%: 電池残量インジケータランプ①が常に点灯し、電池残量インジケータランプ②③④が順番に点灯してからすべての消灯し、このように繰り返します。
- 電池残量 50% ~ 70%: 電池残量インジケータランプ①②が常に点灯し、電池残量インジケータランプ③④が順番に点灯してからすべての消灯し、このように繰り返します。
- 電池残量 75% ~ 100%: 電池残量インジケータランプ①②③が常に点灯し、電池残量インジケータランプ③④が点滅します。
- 電池残量 100%: 4 本の電池残量インジケータランプが点滅せずに常に点灯し、完全に充電されています。

オン・オフボタン

- 押し時間は 100ms を超え、2s 未満であれば、短押しと見なされます。
- 低電力消費モードに入ると、短押しして電池残量インジケータランプが点灯し、無負荷状態になります。充放電デバイスが検出された場合は対応する充放電状態になります。無負荷状態では、10s 以内に Type-C ポートは充電又は放電デバイスの接続が検出されていない場合は、低電力消費状態になります。

- 無負荷状態では、1s 以内に 2 回連続で短押し操作を行うと、オフになって低電力消費モードに入り、電池残量インジケータランプと放電出力がオフになります。

仕様

型番	BG02
リチウム電池パラメーター	14.4V 6600mAh 95.04Wh
Type-C ポート	入力: 5V≒3A, 9V≒2A, 12V≒1.5A, 15V≒3A, 20V≒3A 出力: 5V≒3A, 9V≒3A, 12V≒3A, 15V≒3A, 20V≒5A
D-TAP ポート	出力: 14.4V≒10A
動作周囲温度	0°C ~ 45°C
寸法≒	54mm*45mm*238mm
本体重量≒	636g

設計と仕様は、予告なしに変更する場合があります。



GODOX
WeChat 公式アカウント

深圳市神牛摄影器材有限公司

所在地: 深セン市宝安区福海街道塘尾社区耀川工業区工場 2 棟
電話: 0755-29609320(8062) FAX: 0755-25723423
メールアドレス: godox@godox.com

www.godox.com

Made in China | 705-BG0200-01

